



数字智能热释电红外传感器 AS412

产品概述

AS412是一个将数字智能控制电路与人体探测敏感元都集成在电磁屏蔽罩内的热释电红外传感器。人体探测敏感元将感应到的人体移动信号通过一个甚高阻抗差分输入电路耦合到数字智能集成电路芯片上，数字智能集成电路将信号转化成15位ADC数字信号，当PIR信号超过选定的数字阈值时就会有延时的REL电平输出。时间参数通过电阻设置，用以控制用电器持续工作的延时时间。所有的信号处理都在一个芯片上完成。



特性

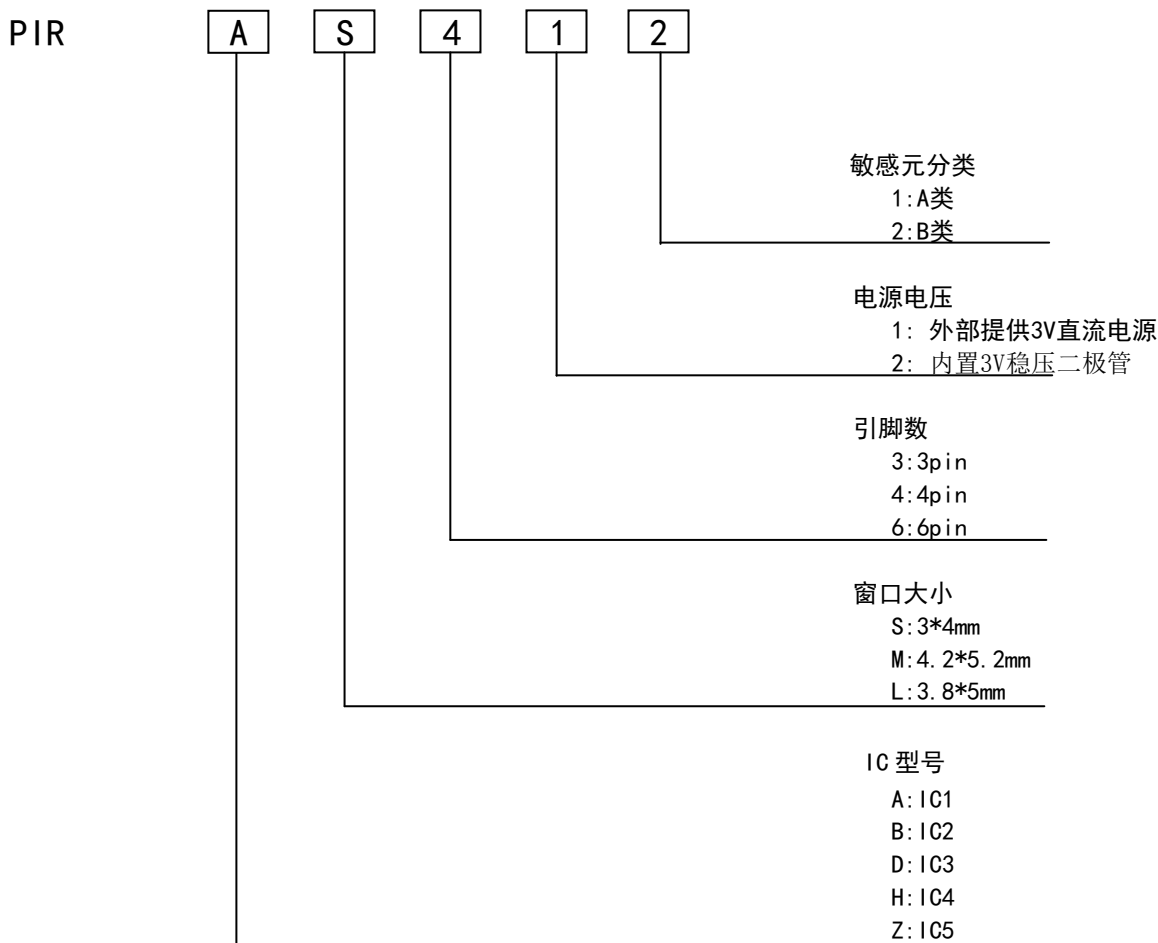
- 数字信号处理。
- 使能电源调节，实现更节能。
- 二路差分甚高阻抗传感器输入。
- 特别内置红外传感器的二阶巴特沃斯带通滤波器，屏蔽其它频率的输入干扰。
- 电源抑制比高，抗射频干扰。
- 具有定时时间、灵敏度施密特REL输出。
- 低电压、低功耗，启动后瞬间工作。

用途

- 玩具
- 数码相框
- 电视机、冰箱、空调
- USB报警器
- PIR运动检测
- 入侵检测
- 占位检测
- 物联网传感器
- 感应灯
- 网络摄像机
- 局域网监控器
- 私人警报器
- 汽车防盗系统
- 室内灯、走廊、楼梯灯等的自动亮起和熄灯等



产品型号体系



性能参数

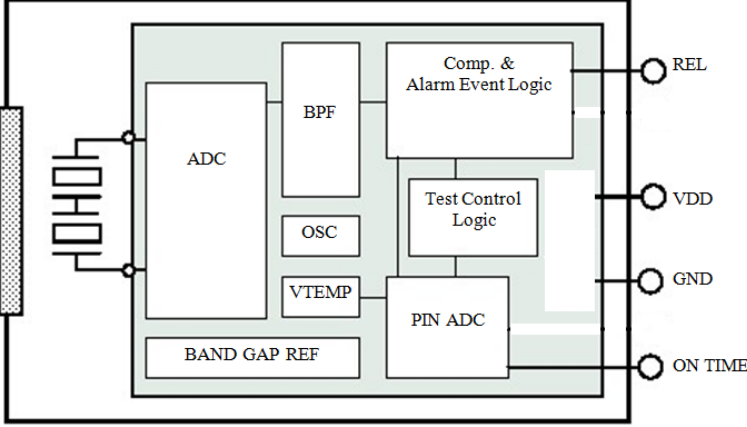
1. 最大额定值

任何超过下面表格中参数的电气应力都可能造成器件的永久性损坏。在这些最大额定条件下工作可能会对器件的可靠性造成影响。

参量	符号	最小值	最大值	单位	备注
电源电压	V _{DD}	-0.3	3.6	V	
工作温度	T _{ST}	-20	85	°C	
任何引脚极限	I _{nto}	-100	100	mA	
存储温度	T _{ST}	-40	125	°C	

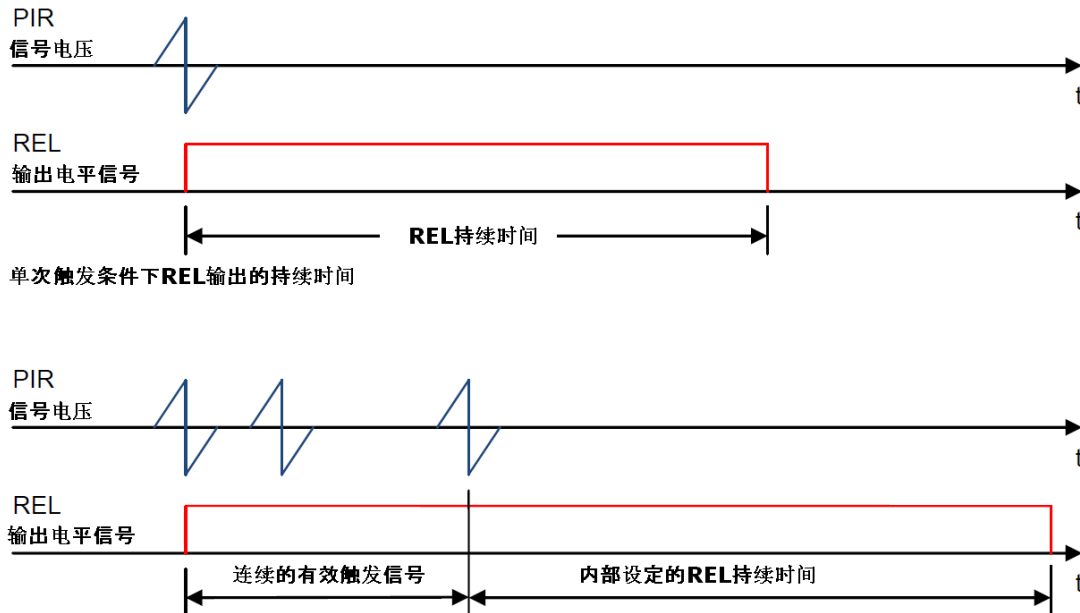
2. 工作条件 (T=25° C, V_{DD}=3V, 除另有规定外)

参量	符号	最小值	典型值	最大值	单位	备注
电源电压	V _{DD}	2.7	3	3.3	V	
工作电流	I _{DD}	12	15	20	μA	
灵敏度阈值	V _{SENS}		120		μV	不可调
输出REL						
输出低电流	I _{OL}	10			mA	V _{OL} <1V
输出高电流	I _{OH}			-10	mA	V _{OH} >(V _{DD} -1V)
REL的低电平输出锁定时间	T _{OL}		2.3		s	不可调
REL的高电平输出延时时间	T _{OH}	2.3		4793	s	

输入ONTIME						
电压输入范围		0		V _{DD}	V	调节范围在0V和1/4 V _{DD} 间
输入偏置电流		-1		1	μA	
振荡器和滤波器						
低通滤波器截止频率				7	Hz	
高通滤波器截止频率				0.44	Hz	
芯片上的振荡器频率	FCLK			64	KHz	
内部方框图						

3. 输出触发模式

当探头接收到的热释电红外信号超过探头内部的触发阈值之后，内部会产生一个计数脉冲。当探头再次接收到这样的信号，它会认为是接收到了第二个脉冲，一旦在4秒钟之内接收到2个脉冲以后，探头就会产生报警信号，同时REL引脚有高电平触发。另外，只要接收到的信号幅值超过触发阈值的5倍以上，那么，只需要一个脉冲就能触发REL的输出。下图为触发逻辑图示例。对于多次触发情况，输出REL的维持时间从最后一次有效脉冲开始计时。



智能探头报警触发时序图



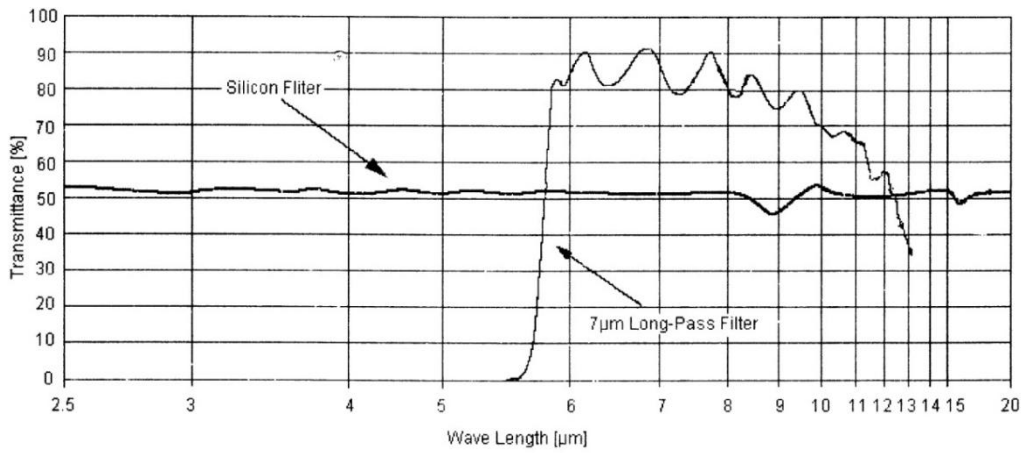
4. REL 输出的 ON Time 时间

当探头检测到人体移动信号之后，会在 REL 引脚上输出一个高电平。该电平的持续时间由施加在 ONTIME 引脚的电平来决定（见下表）。如果在 REL 高电平器件有多次触发信号产生，只要检测到新的触发信号，REL 的时间将被复位，然后重新计时。

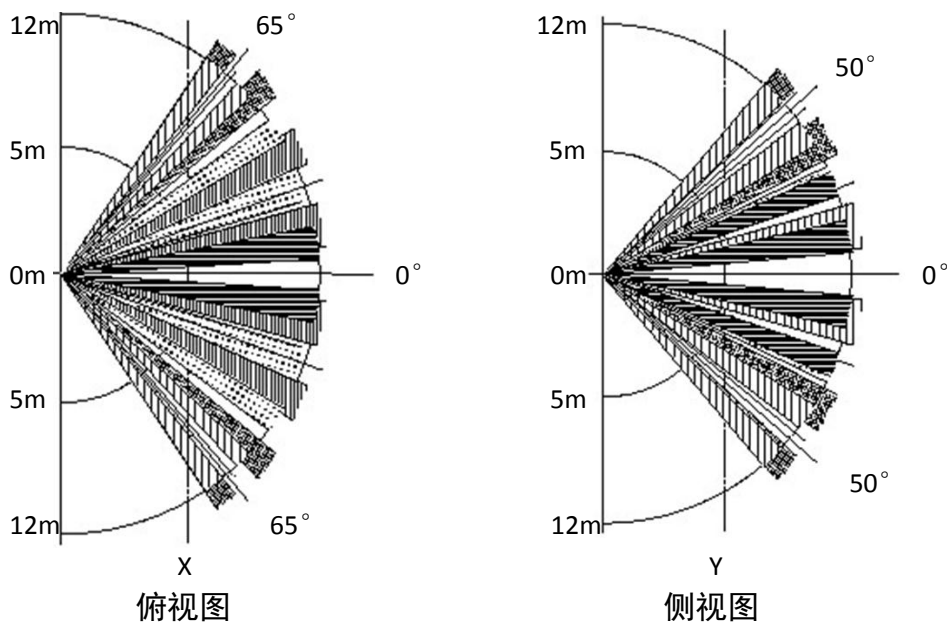
Step	ONTIME 中心值电压 (V)	ONTIME(s)	电压值(V)	ONTIME引脚分压电阻推荐值 (±1%精度)	
	$(V_{DD} * (\text{Step} * 2) + 3) / 128$	(典型值)	(VDD=3V)	上拉电阻	下拉电阻
0	3/128 或更低	2.3	0	不贴	0R
1	$(V_{DD} * 2 + 3) / 128$	4.7	0.07	1M	24K
2	$(V_{DD} * 4 + 3) / 128$	7	0.117	1M	39K
3	$(V_{DD} * 6 + 3) / 128$	9.4	0.164	1M	56K
4	$(V_{DD} * 8 + 3) / 128$	18.7	0.21	1M	75K
5	$(V_{DD} * 10 + 3) / 128$	37	0.257	1M	91K
6	$(V_{DD} * 12 + 3) / 128$	56	0.304	1M	110K
7	$(V_{DD} * 14 + 3) / 128$	1min 15 sec	0.351	1M	130K
8	$(V_{DD} * 16 + 3) / 128$	2min 30 sec	0.398	1M	150K
9	$(V_{DD} * 18 + 3) / 128$	5min	0.445	1M	174K
10	$(V_{DD} * 20 + 3) / 128$	7min 29 sec	0.492	1M	200K
11	$(V_{DD} * 22 + 3) / 128$	9min59 sec	0.539	1M	220K
12	$(V_{DD} * 24 + 3) / 128$	19min 58 sec	0.585	1M	240K
13	$(V_{DD} * 26 + 3) / 128$	39min 56sec	0.632	1M	270K
14	$(V_{DD} * 28 + 3) / 128$	59min25 sec	0.679	1M	294K
15	$(V_{DD} * 30 + 3) / 128$ 或更高	1hour20min	3	0R	不贴

ONTIME引脚电压中心值对应的REL输出高电平持续时间

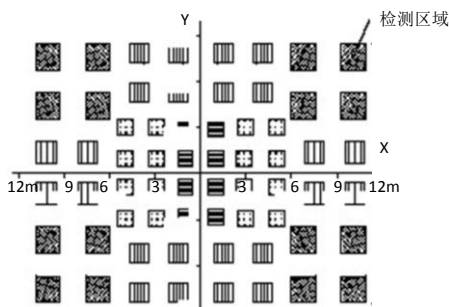
窗口材料的透射光谱



探测视角



X-Y 截面图



注：1. X-Y 截面图表示检测区域。

2. 检测区域内有温度差的检测对象横切后可进行检测。



注意事项

1. AS412 是检测红外线变化的热释电红外传感器。检测人体以外的热源，或无热源温度变化及移动的情况下，可能无法进行检测。需要注意以下一般事项。请务必通过实际使用状态确认性能以及可靠性。

1) 检测人体以外的热源时

(1) 小动物进入检测范围时

(2) 太阳光、汽车车头灯、白炽灯等的远红外线直射传感器时

(3) 因冷温室设备的暖风、冷风和加湿器的水蒸气等而使检测范围的温度发生剧烈变化时

2) 难以检测热源时

(1) 在传感器和检测物体之间有玻璃和丙烯基等难以透过远红外线的物质时

(2) 检测范围内的热源几乎不动作，或高速移动时

2. 检测区域扩大的情况下

周围环境温度和人体的温度差较大的情况下（约 20℃以上），即使在指定的检测范围以外，有时也存在广阔性检测区域。

3. 关于其他使用

1) 窗口上有污渍附着时，将会影响检测性能，因此敬请注意。

2) 透镜是由柔弱材料（聚乙烯）制成的。在透镜上施加载重或者冲击后，将会因变形和损伤引起动作不良和性能劣化，因此请避免上述情况的发生。

3) 施加±200V 以上的静电时可能会造成破坏。因此，操作时请十分注意，避免直接用手碰触端子等。

4) 对导线进行焊接的情况下，手焊接时请在电烙铁温度为 350℃以下、3 秒以内进行焊接。通过焊锡槽进行焊接时，可能会导致性能恶化，因此请避免。

5) 请避免清洗本传感器。否则清洗液侵入透镜内部，可能造成性能恶化。

6) 通过电缆配线使用时，为防止干扰所产生的影响，建议使用屏蔽线，并尽量缩短配线。